

STATISTIQUES
ASSOCIATION FRANCAISE
DU BEARDED COLLIE

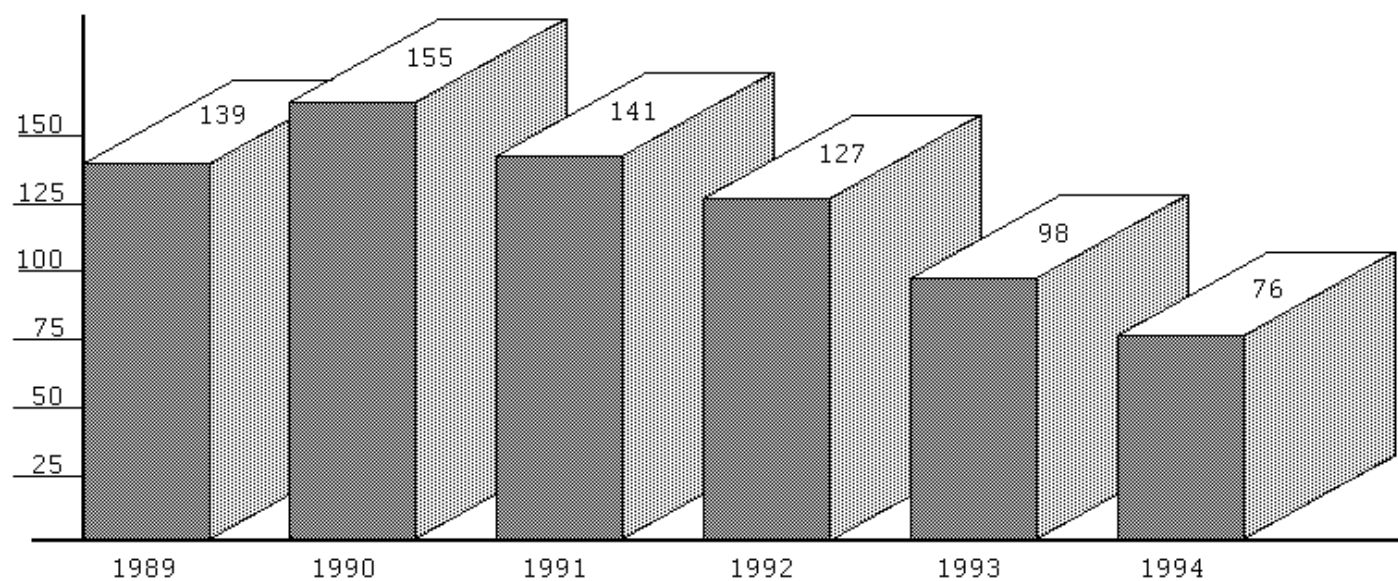
ANNEES 1989 à 1994

BILAN DE L'ELEVAGE EN FRANCE DE 1989 A 1994

PRODUCTEURS

ANNEE	A						B						TOTAL A+B
	NON SIGNATAIRES DE LA CHARTE						SIGNATAIRES DE LA CHARTE						
	Sans Affixes		Avec Affixes		Total A		Sans Affixes		Avec Affixes		Total B		
	Nombres	%	Nombres	%	Nombres	%	Nombres	%	Nombres	%	Nombres	%	
1993	38	38.80%	29	29.60%	67	68.40%	2	2.00%	29	29.60%	31	31.60%	98
1994	26	34.20%	20	26.30%	46	60.50%	3	3.95%	27	35.55%	30	39.50%	76
Variat.	-12	-4.60%	-9	-3.30%	-21	-7.90%	+1	+1.95%	-2	+5.95%	-1	+7.90%	-22

EVOLUTION DES PRODUCTEURS DE 1989 A 1994

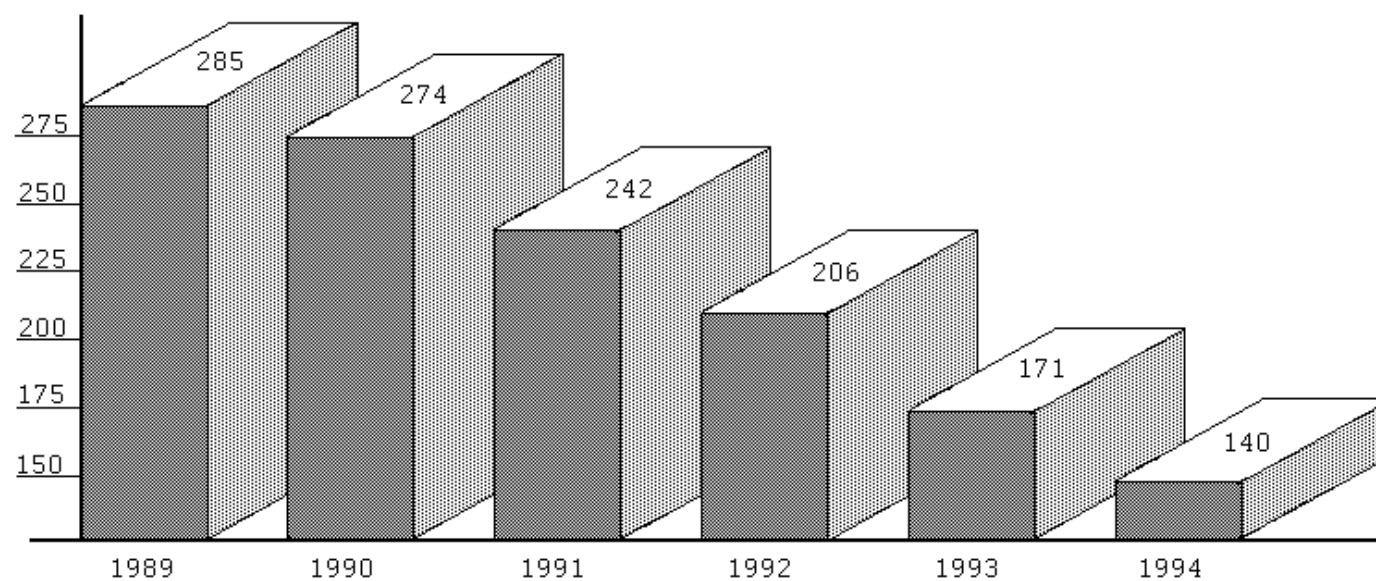


BILAN DE L'ELEVAGE EN FRANCE DE 1989 A 1994

PORTEES

ANNEE	A						B						TOTAL A+B
	NON SIGNATAIRES DE LA CHARTE						SIGNATAIRES DE LA CHARTE						
	Sans Affixes		Avec Affixes		Total A		Sans Affixes		Avec Affixes		Total B		
Nombres	%	Nombres	%	Nombres	%	Nombres	%	Nombres	%	Nombres	%	Nombres	
1993	42	24.56%	64	37.43%	106	61.99%	9	5.26%	56	32.75%	65	38.01%	171
1994	29	20.72%	43	30.71%	72	51.43%	3	2.14%	65	46.43%	68	48.57%	140
Variat.	-13	-3.84%	-21	-6.72%	-34	-10.56%	-6	+3.12%	+9	-13.68%	+3	+10.56%	-31

EVOLUTION DES PORTEES DE 1989 A 1994

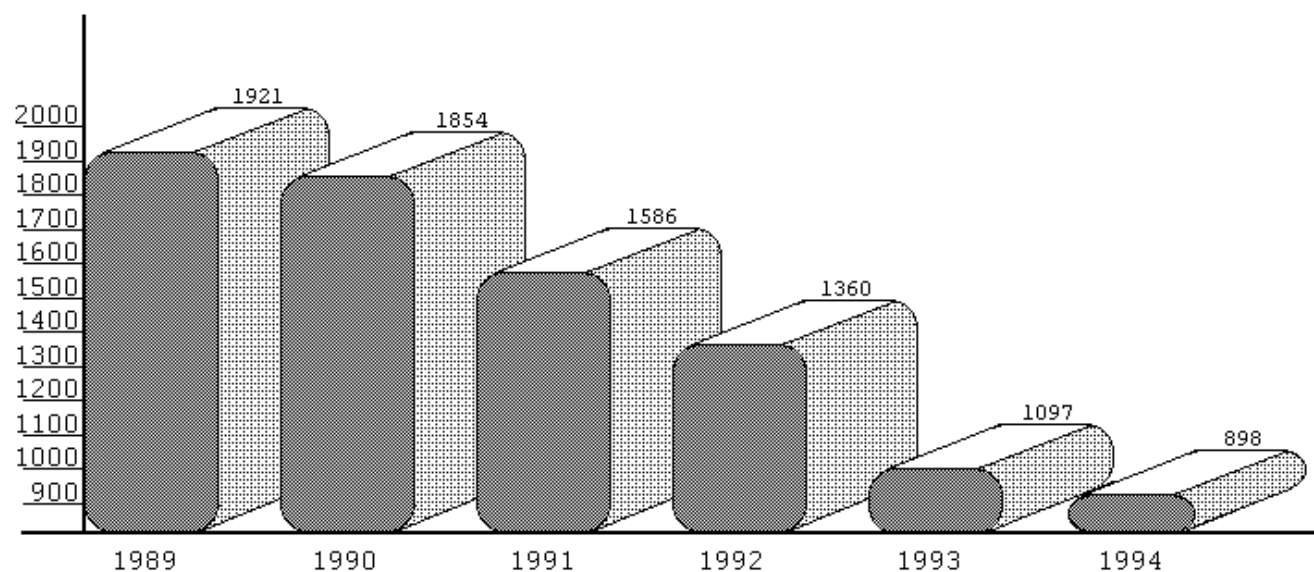


BILAN DE L'ELEVAGE EN FRANCE DE 1989 A 1994

PRODUCTION (Chiots)

ANNEE	A						B						TOTAL A+B
	NON SIGNATAIRES DE LA CHARTE						SIGNATAIRES DE LA CHARTE						
	Sans Affixes		Avec Affixes		Total A		Sans Affixes		Avec Affixes		Total B		
	Nombres	%	Nombres	%	Nombres	%	Nombres	%	Nombres	%	Nombres	%	
1993	269	24.52%	398	36.28%	667	60.80%	62	5.65%	368	33.55%	430	39.20%	1097
1994	171	19.05%	282	31.40%	453	50.45%	20	2.22%	425	47.33%	445	49.55%	898
Variat.	-98	-5.47%	-116	-4.88%	-214	-10.35%	-42	+3.43%	+57	-13.78%	+15	-10.35%	-199

EVOLUTION DE LA PRODUCTION (Chiots) DE 1989 A 1994



BILAN DE L'ELEVAGE EN FRANCE DE 1989 A 1994

REPARTITION MALES/FEMELLES

ANNEE	PORTEES	CHIOTS			PROLIFICITE
		Mâles	Femelles	TOTAL	
	Nombres	Nombres	Nombres	Nombres	
1993	171	564	533	1097	6.41
1994	140			898	6.41
Variat.	-31			-199	

POUR MEMOIRE

ANNEE	PORTEES	CHIOTS			PROLIFICITE
		Mâles	Femelles	TOTAL	
	Nombres	Nombres	Nombres	Nombres	
1989	285			1921	6.74
1990	274			1854	6.76
1991	242			1586	6.55
1992	206	685	675	1360	6.60

REPARTITION DES SAILLIES

ANNEE	PORTEES	LICES SAILLIES PAR:		% Saillies par Champions
		CHAMPIONS	AUTRES	
	Nombres	Nombres	Nombres	
1989	285			
1990	274			
1991	242			
1992	206	16	190	7.76%
1993	171	24	147	14.03%
1994	140			
	1318			

BILAN DE L'ELEVAGE EN FRANCE DE 1989 A 1994

STATISTIQUES SCC

	1989	1990	1991	1992	1993	1994
Inscriptions provisoires au LOF	1630	1987	1619	1305	1062	877
Confirmations	468	509	474	427	376	272
Nombre de naissances	1630	1987	1619	1305	1062	877
Nombre de demandes de chiots (SCC)	183	192	238	238	230	244
Nombre de Titres de CH.Inter	6	5	8	8	14	9
Carnets de Travail	2	7	21	31	11	5
Licences Agility (ou carnets)	16	14	16	15	8	

*La différence avec le chiffre des naissances de la SCC, et celui du Club, provient du décalage entre les naissances des portées de fin d'année, chez l'éleveur, et leurs déclarations à la SCC.

CONFIRMATIONS ET REFUS

TITRES	1989	1990	1991	1992	1993	1994
À titre d'importation	14	11	9	9	4	2
À titre initial	2	0	3	2	0	3
Au titre de la descendance	452	498	462	416	372	267
TOTAL	468	509	474	427	376	272
Refusés à la confirmation	16	17	13	38	19	18
Taux de confirmations/Année précéd.	33.10%	31.23%	23.86%	26.37%	28.81%	25.61%
Taux de refus de conf./Année précéd.	1.13%	1.04%	0.65%	2.35%	1.46%	1.69%

AFBC / COMMISSION D'ELEVAGE

BILAN DE L'ELEVAGE EN FRANCE DE 1989 A 1994

SIGNATAIRES DE LA CHARTE 1993 et 1994

	A						B					
	SIGNATAIRES INSCRITS						PRODUCTEURS SIGNATAIRES / SIGNATAIRES INSCRITS					
	Sans Affixes		Avec Affixes		Total A		Sans Affixes		Avec Affixes		Total B	
	Nombres	%	Nombres	%	Nombres	%	Nombres	%	Nombres	%	Nombres	%
1993	4	9.30%	39	90.70%	43	100%	2	4.65%	29	67.44%	31	72.09%
1994	4	8.90%	41	91.10%	45	100%	3	6.67%	27	60.00%	30	66.67%
Variat.	0		+2		+2		+1		-2		+1	

PRODUCTION DES SIGNATAIRES

1993

Nombres d'Eleveurs			PORTEES		CHIOTS		Prolificité
af.	sans af.	total	nombres	%	nombres	%	
1		1	10	5.85%	79	7.20%	7.90
3		3	4	7.02%	75	6.84%	6.25
5		5	3	8.77%	87	7.93%	5.80
6		6	2	7.02%	74	6.75%	6.16
14	2	16	1	9.35%	115	10.48%	7.18
29	2	31	65	38.01%	430	39.20%	6.61

1994

Nombres d'Eleveurs			PORTEES		CHIOTS		Prolificité
af.	sans af.	total	nombres	%	nombres	%	
2		2	6	8.57%	82	9.13%	6.83
2		2	5	7.14%	61	6.79%	6.10
2		2	4	5.71%	59	6.57%	7.37
6		6	3	12.86%	107	11.91%	5.94
2		2	2	2.86%	26	2.90%	6.50
13	3	16	1	11.43%	110	12.25%	6.87
27	3	30	68	48.57%	445	49.55%	6.54

AFBC / COMMISSION D'ELEVAGE

BILAN DE L'ELEVAGE EN FRANCE DE 1989 A 1994

SIGNATAIRES DE LA CHARTE 1993 et 1994

	A						B					
	SIGNATAIRES INSCRITS						PRODUCTEURS SIGNATAIRES / SIGNATAIRES INSCRITS					
	Sans Affixes		Avec Affixes		Total A		Sans Affixes		Avec Affixes		Total B	
	Nombres	%	Nombres	%	Nombres	%	Nombres	%	Nombres	%	Nombres	%
1993	4	9.30%	39	90.70%	43	100%	2	4.65%	29	67.44%	31	72.09%
1994	4	8.90%	41	91.10%	45	100%	3	6.67%	27	60.00%	30	66.67%
Variat.	0		+2		+2		+1		-2		+1	

PRODUCTION DES SIGNATAIRES

1993

Nombres d'Eleveurs			PORTEES		CHIOTS		Prolificité
af.	sans af.	total	nombres	%	nombres	%	
1		1	10	5.85%	79	7.20%	7.90
3		3	4	7.02%	75	6.84%	6.25
5		5	3	8.77%	87	7.93%	5.80
6		6	2	7.02%	74	6.75%	6.16
14	2	16	1	9.35%	115	10.48%	7.18
29	2	31	65	38.01%	430	39.20%	6.61

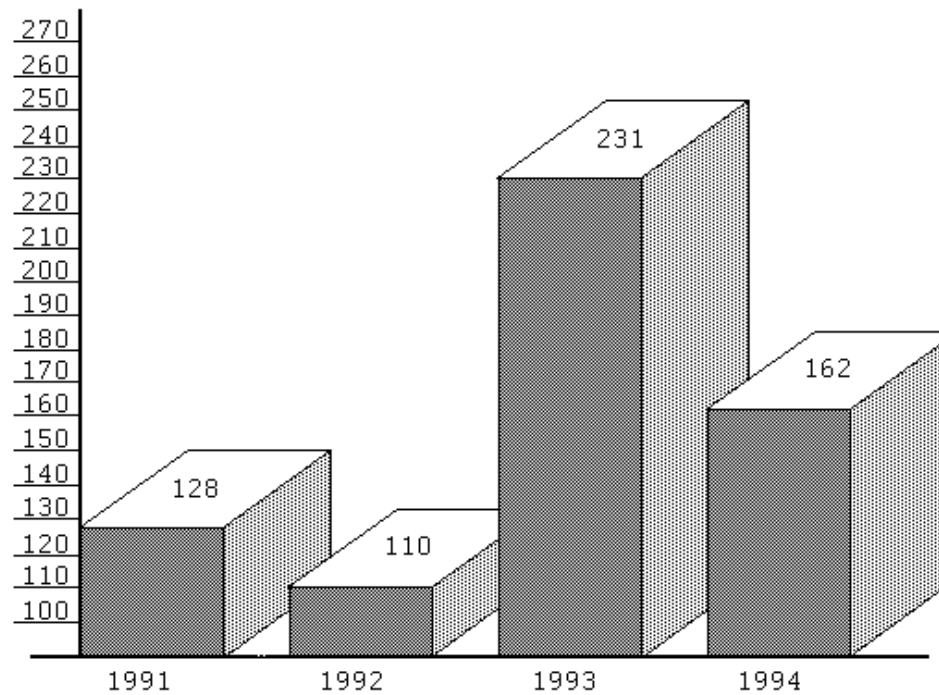
1994

Nombres d'Eleveurs			PORTEES		CHIOTS		Prolificité
af.	sans af.	total	nombres	%	nombres	%	
2		2	6	8.57%	82	9.13%	6.83
2		2	5	7.14%	61	6.79%	6.10
2		2	4	5.71%	59	6.57%	7.37
6		6	3	12.86%	107	11.91%	5.94
2		2	2	2.86%	26	2.90%	6.50
13	3	16	1	11.43%	110	12.25%	6.87
27	3	30	68	48.57%	445	49.55%	6.54

BILAN DE L'ELEVAGE EN FRANCE DE 1989 A 1994

VARIATIONS SUR LES INSCRIPTIONS DES NATIONALES D'ELEVAGES 1991 A 1994

INSCRIPTIONS EN 1991= 128 chiens
INSCRIPTIONS EN 1992= 110 chiens
INSCRIPTIONS EN 1993= 231 chiens
INSCRIPTIONS EN 1994= 162 chiens



AFBC / COMMISSION D'ELEVAGE

BILAN DE L'ELEVAGE EN FRANCE DE 1989 A 1994

VARIATIONS SUR LES INSCRIPTIONS DES NATIONALES D'ELEVAGES 1991 A 1994

INSCRIPTIONS EN FEMELLES

MINIMES		DEBUTANTS		JEUNES		OUVERTES		CHAMPIONS		VETERANS		REPRODUCT.		TOTAL		
Nbres	%	Nbres	%	Nbres	%	Nbres	%	Nbres	%	Nbres	%	Nbres	%	Nbres	%	
7	5.47	7	5.47	15	11.72	31	24.22	3	2.34	1	0.78	5	3.91	69	53.91	1991
6	5.45	8	7.27	13	11.82	36	32.73	2	1.82	1	0.91	5	4.54	71	64.54	1992
11	4.76	11	4.76	20	8.66	77	33.33	5	2.17	5	2.17	11	4.76	140	60.61	1993
13	8.02	1	0.62	19	11.73	51	31.48	3	1.85	4	2.47	11	6.79	102	62.96	1994
+6		-6		+4		+20		0		+3		+6		+33		var.94/91
+7		-7		+6		+15		+1		+3		+6		+31		var.94/92
+2		-10		-1		-26		-2		-1		0		-38		var.94/93

INSCRIPTIONS EN MALES

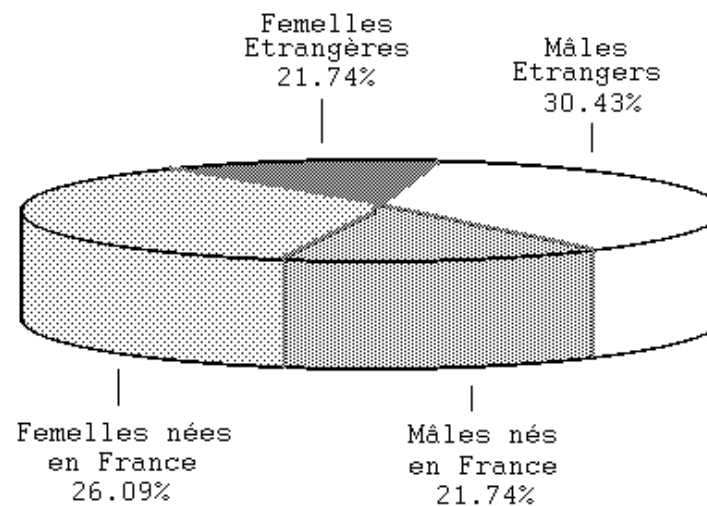

MINIMES		DEBUTANTS		JEUNES		OUVERTES		CHAMPIONS		VETERANS		REPRODUCT.		TOTAL		
Nbres	%	Nbres	%	Nbres	%	Nbres	%	Nbres	%	Nbres	%	Nbres	%	Nbres	%	
3	2.34	2	1.56	23	17.97	29	22.66	1	0.78	1	0.78	0	0.00	59	46.09	1991
2	1.82	1	0.91	11	10.00	22	20.00	2	1.82	1	0.91	0	0.00	39	35.46	1992
10	4.33	5	2.17	16	6.93	56	24.24	2	0.86	2	0.86	0	0.00	91	39.39	1993
8	4.94	4	2.47	13	8.02	31	19.14	1	0.62	2	1.23	1	0.62	60	37.04	1994
+5		+2		-10		+2		0		+1		+1		+1		var.94/91
+6		+3		+2		+9		-1		+1		+1		+21		var.94/92
-2		-1		--3		-25		-1		0		+1		-31		var.94/93

ASSOCIATION FRANCAISE DU BEARDED COLLIE

BILAN DE L'ELEVAGE EN FRANCE DE 1989 A 1994

CHAMPIONS NATIONAUX DE CONFORMITE AU STANDARD

	TOTAL TITRES	Etrangers		nés en France		pays d'origine				
		M	F	M	F	GB	N	D	B	I
1976-88	26	11	8	2	5	13	3	1		2
1989	6	2		2	2	1			1	
1990	1				1					
1991	3		1	1	1	1				
1992	3			2	1					
1993	1			1						
1994	6	1	1	2	2	1	1			
Total	46	14	10	10	12	16	4	1	1	2



ASSOCIATION FRANCAISE DU BEARDED COLLIE

BILAN DE L'ELEVAGE EN FRANCE DE 1989 A 1994

CHAMPIONS INTERNATIONAUX DE BEAUTE

	TOTAL TITRES CHIENS RESIDANT EN FRANCE	importés		nés en France		pays d'origine				
		M	F	M	F	GB	N	D	B	I
1983-88	14	5	3	3	3	4	2			2
1989	6	1			5	1				
1990	5	1	1	1	2	1	1			
1991	8			3	5					
1992	8	1	2	2	3	2			1	
1993	14	2	2	5	5	3	1			
1994	9	1	1	3	4		1	1		
Total	64	11	9	17	27	11	5	1	1	2

